

## Q1 Dans quelle province ou territoire votre organisation est-elle située ?

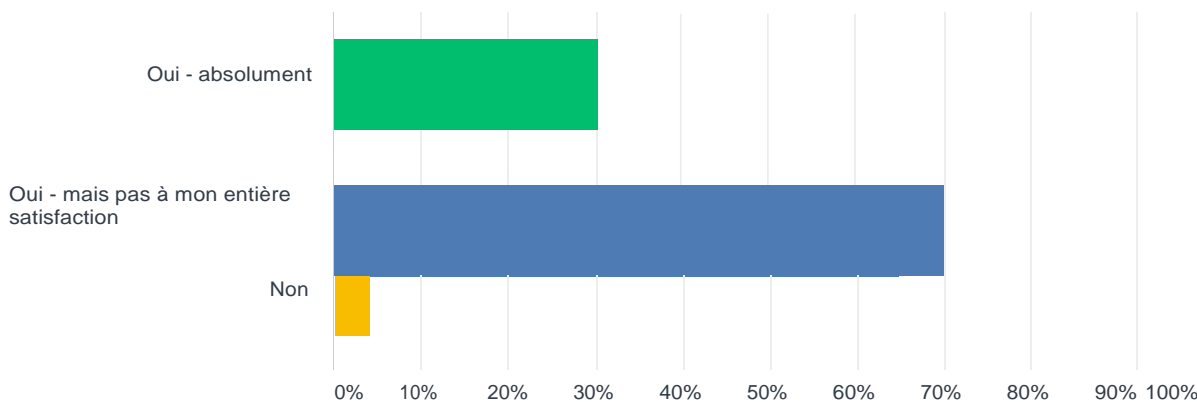
Ont répondu : 50

Ont passé : 0

## Q2 L'objectif principal de la conférence était de fournir un forum pour la contribution aux priorités et aux lignes directrices de l'appel de propositions de l'IRCC pour 2019 dans une perspective de petit centre. Croyez-vous que cet objectif a été atteint ?

Ont répondu : 49

Ont passé : 1

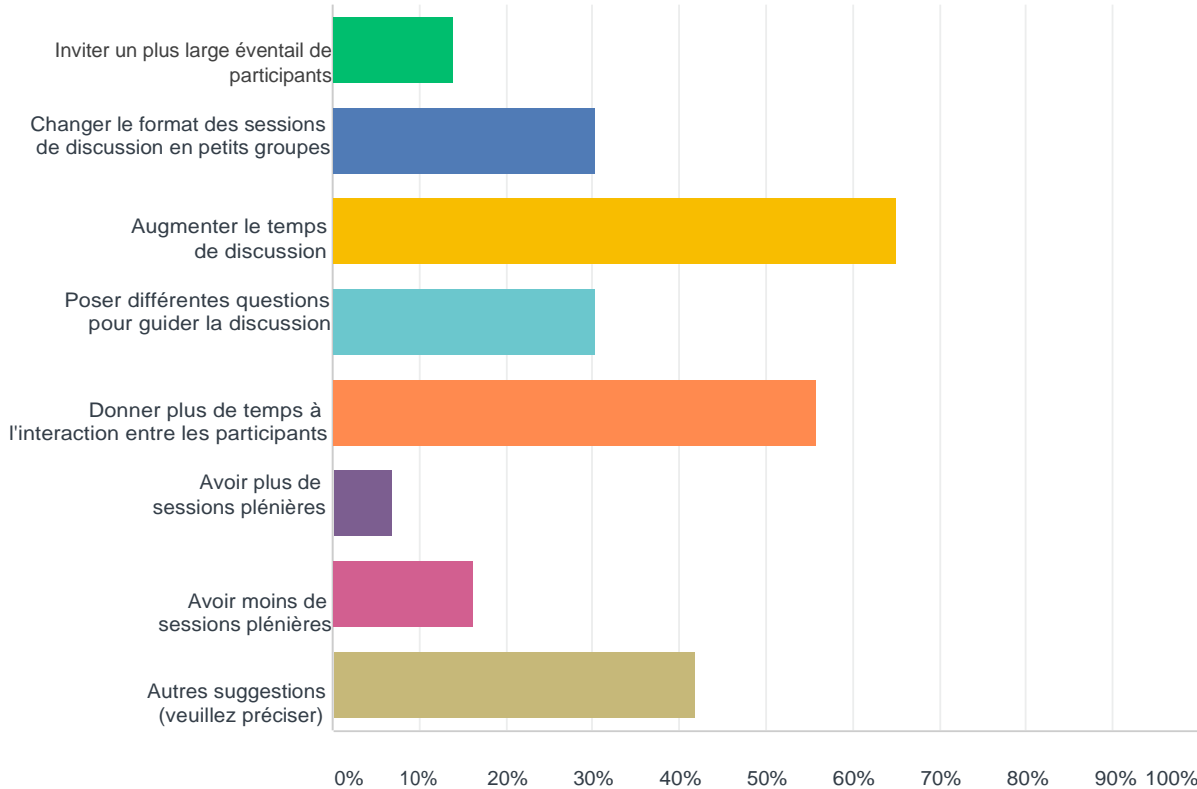


CHOIX DE RÉPONSES	RÉPONSES	
Oui - absolument	30.61%	15
Oui - mais pas à mon entière satisfaction	65.31%	32
Non	4.08%	2
TOTAL		49

## Q3 Si vous avez répondu 'pas à mon entière satisfaction', quelles améliorations, et ce uniquement selon le contenu et le format de la conférence, recommanderiez-vous ? (vous pouvez en marquer plus d'une)

Ont répondu : 43

Ont passé : 7

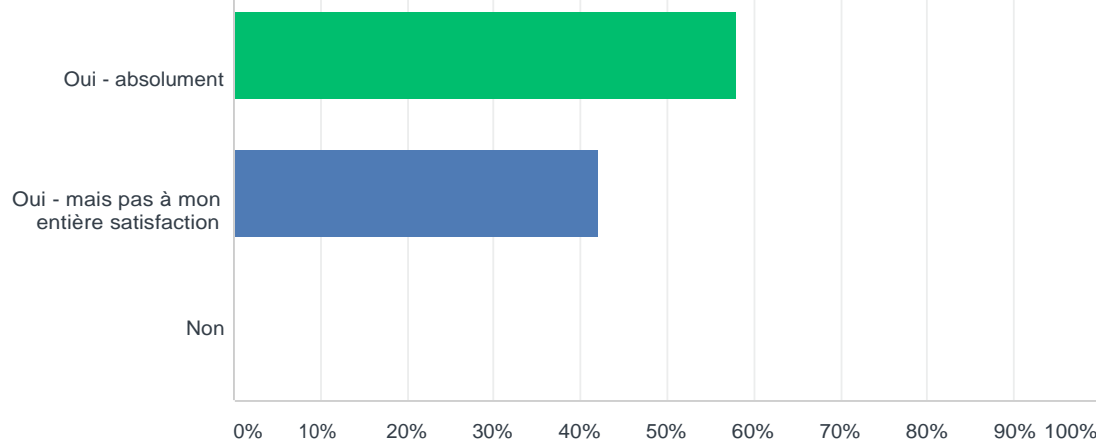


CHOIX DE RÉPONSES	RÉPONSES	
Inviter un plus large éventail de participants	13.95%	6
Changer le format des sessions de discussion en petits groupes	30.23%	13
Augmenter le temps de discussion	65.12%	28
Poser différentes questions pour guider la discussion	30.23%	13
Donner plus de temps à l'interaction entre les participants	55.81%	24
Avoir plus de sessions plénières	6.98%	3
Avoir moins de sessions plénières	16.28%	7
Autres suggestions (veuillez préciser)	41.86%	18
Nombre total de répondants: 43		

**Q4 Les objectifs secondaires de cette conférence étaient de fournir un forum de communication avec les collègues sur les meilleures pratiques et de mieux comprendre les besoins et les tendances émergentes. Croyez-vous que ces objectifs aient été atteints ?**

Ont répondu : 50

Ont passé : 0



CHOIX DE RÉPONSES

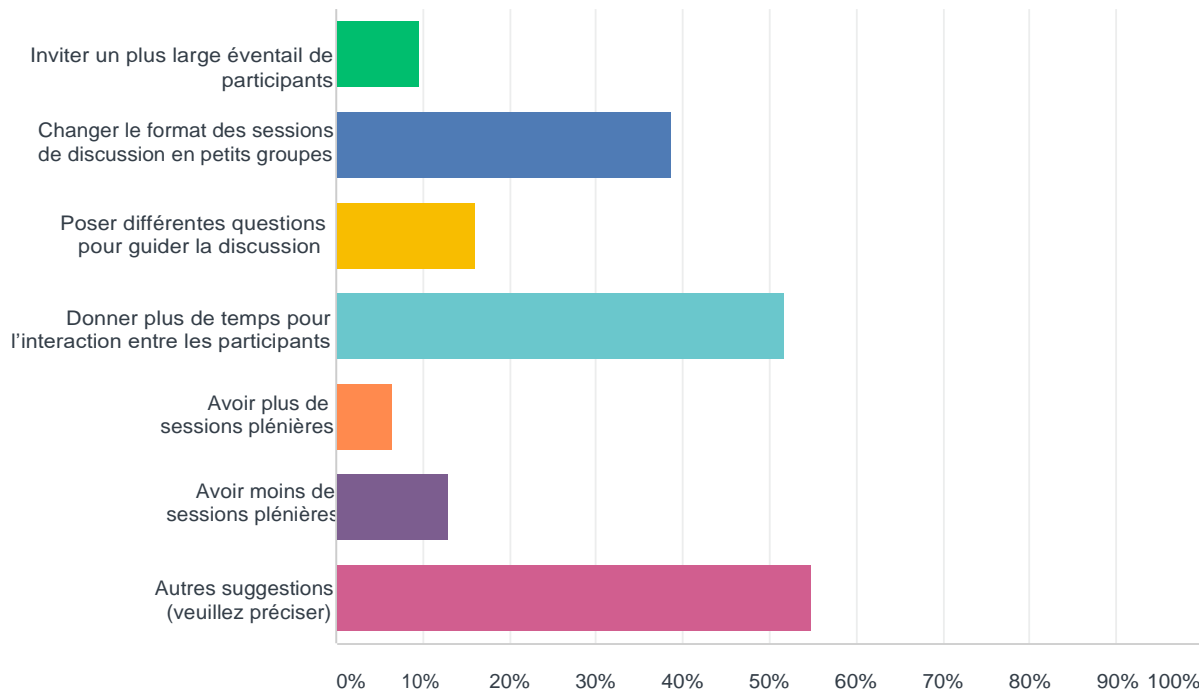
RÉPONSES

CHOIX DE RÉPONSES	RÉPONSES	Nombre
Oui - absolument	58.00%	29
Oui - mais pas à mon entière satisfaction	42.00%	21
Non	0.00%	0
<b>TOTAL</b>		<b>50</b>

Q5 Si ce n'est pas le cas ou non, quelles améliorations, selon le contenu et le format de la conférence seulement, recommanderiez-vous? (Vous pouvez en marquer plus d'une).

Ont répondu : 31

Ont passé : 19



CHOIX DE RÉPONSES

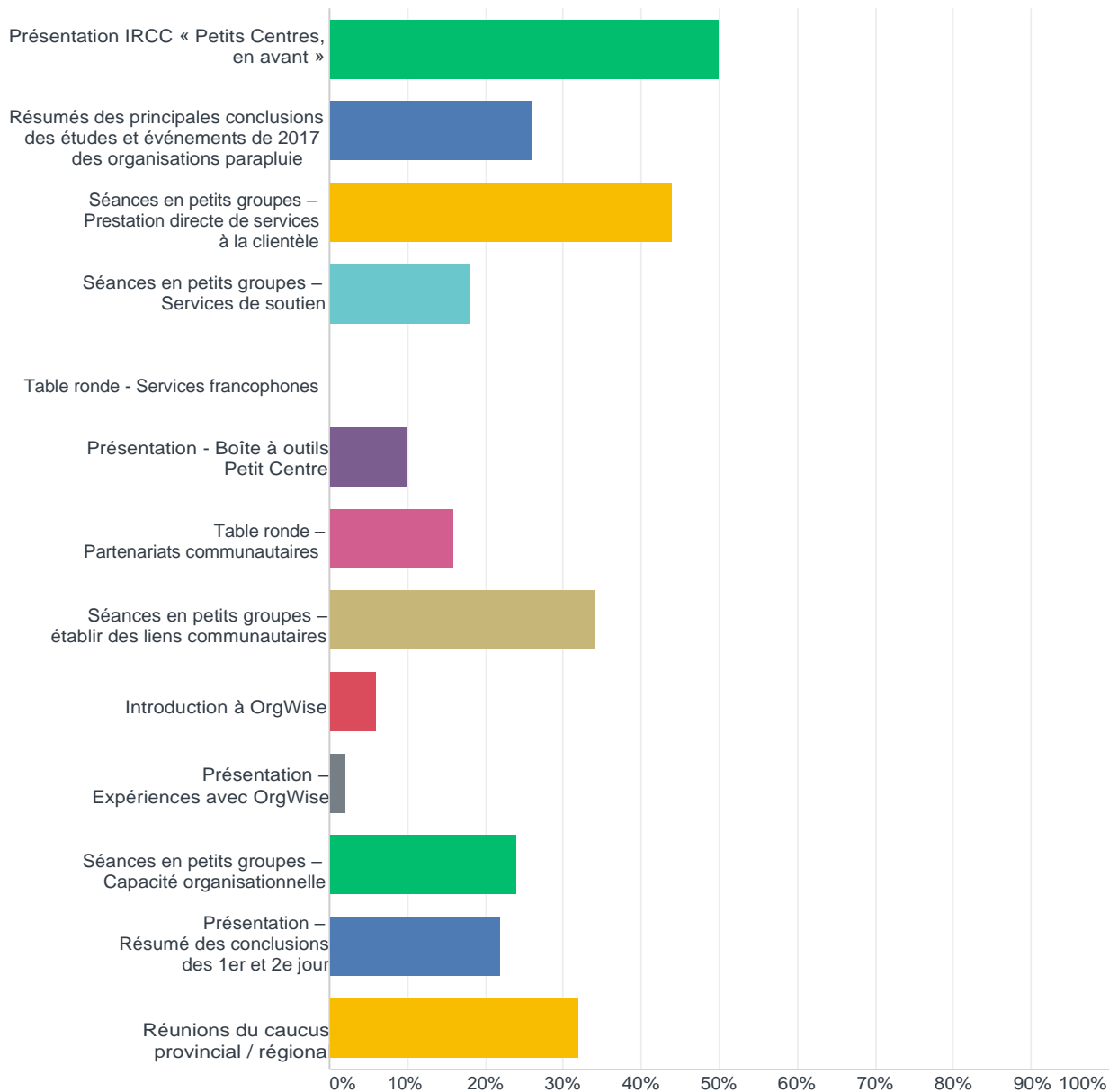
RÉPONSES

Invite a wider range of participants	9.68%	3
Changer le format des sessions de discussion en petits groupes	38.71%	12
Poser différentes questions pour guider la discussion	16.13%	5
Donner plus de temps pour l'interaction entre les participants	51.61%	16
Avoir plus de sessions plénières	6.45%	2
Avoir moins de sessions plénières	12.90%	4
Autres suggestions (veuillez préciser)	54.84%	17
Nombre total de répondants : 31		

## Q6 Quelles sont les trois (3) discussions / sessions thématiques les plus utiles pour vous ?

Ont répondu : 50

Ont passé : 0



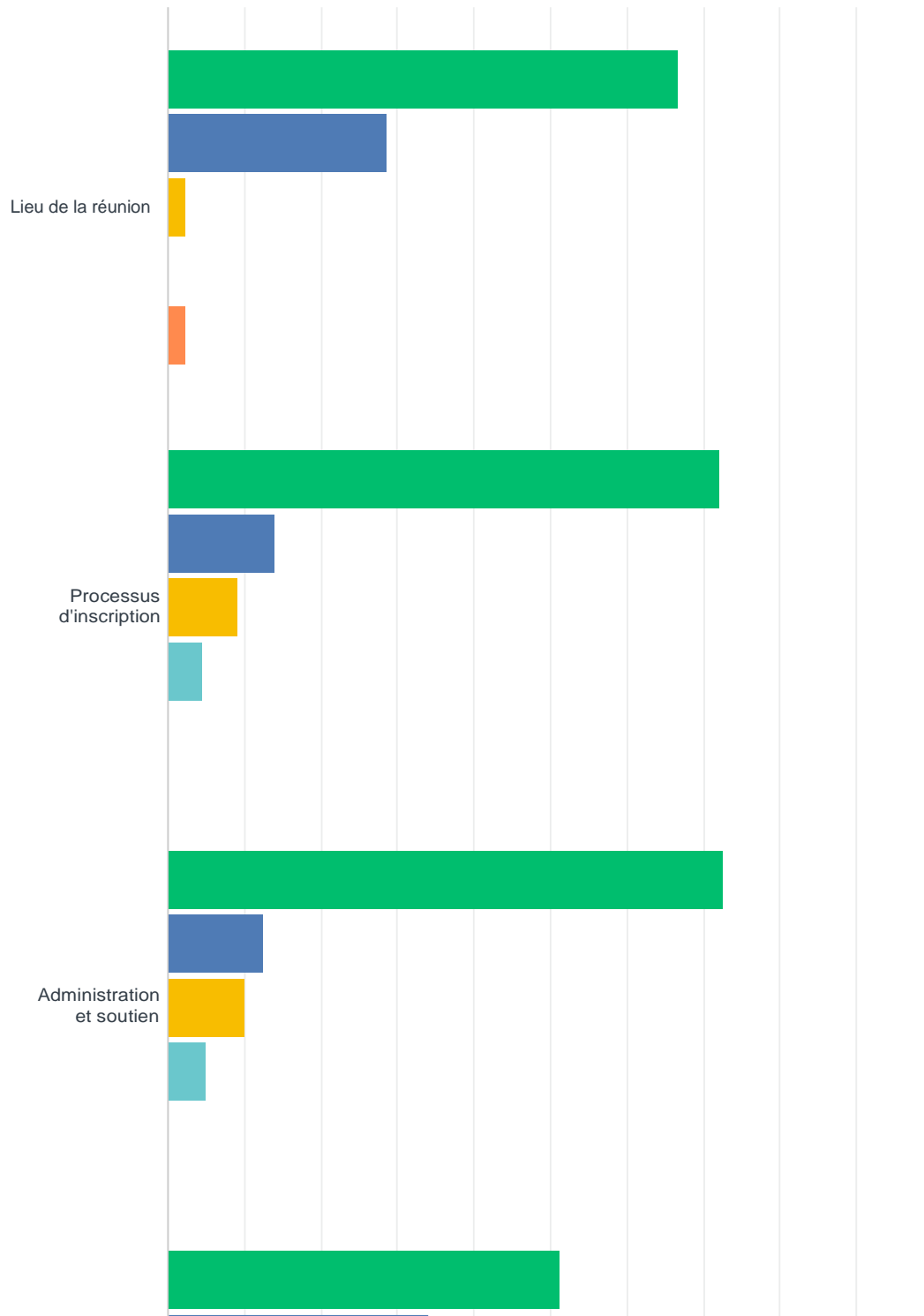
**CHOIX DE RÉPONSES**

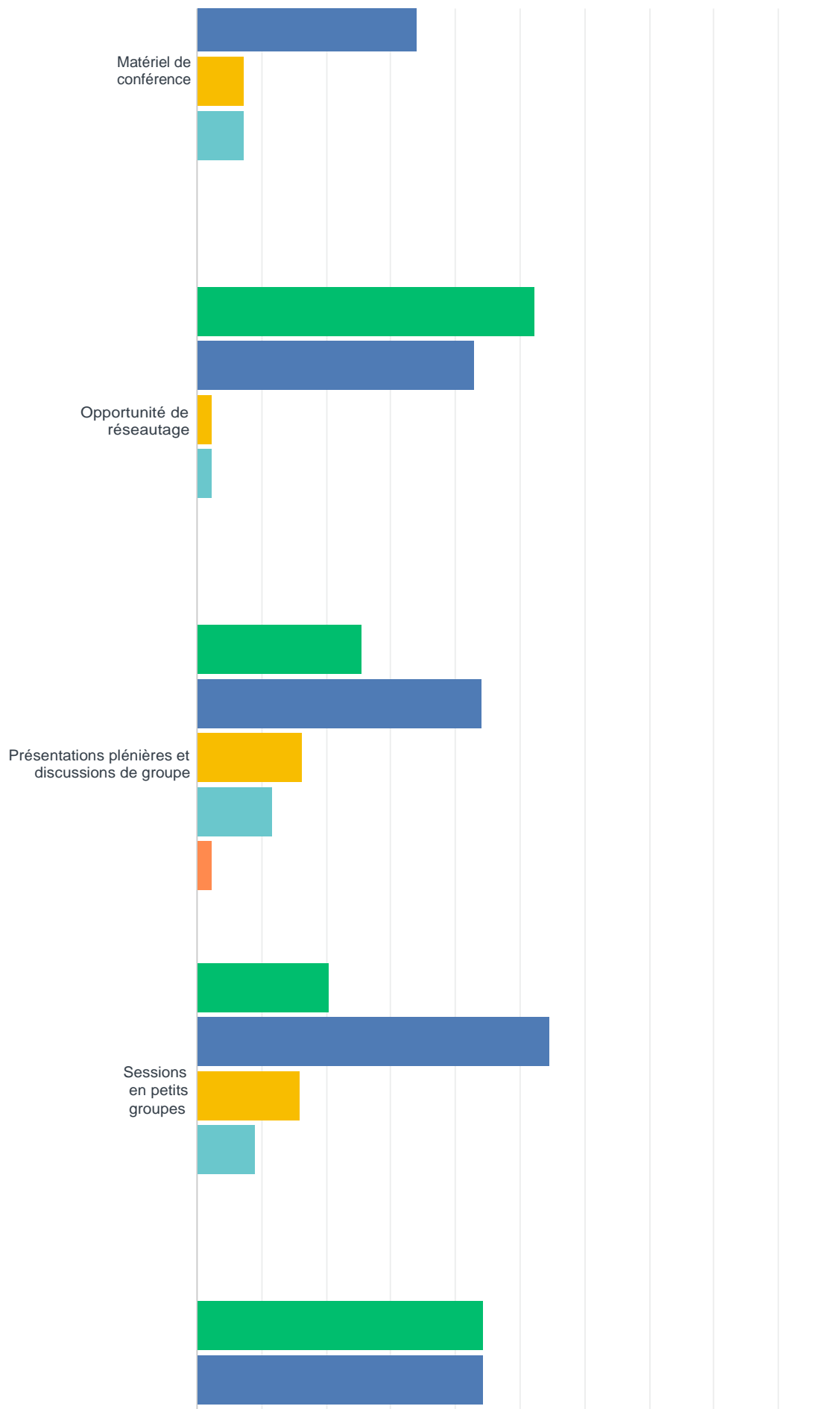
	RÉPONSES	
Présentation IRCC « Petits Centres, en avant »	50.00%	25
Résumés des principales conclusions des études et événements de 2017 des organisations faitières	26.00%	13
Séances en petits groupes - prestation directe de services à la clientèle	44.00%	22
Séances en petits groupes – Services de soutien	18.00%	9
Table ronde - Services francophones	0.00%	0
Présentation - Boîte à outils Petit Centre	10.00%	5
Table ronde - Partenariats communautaires	16.00%	8
Séances en petits groupes - établir des liens communautaires	34.00%	17
Introduction à OrgWise	6.00%	3
Présentation - Expériences avec OrgWise	2.00%	1

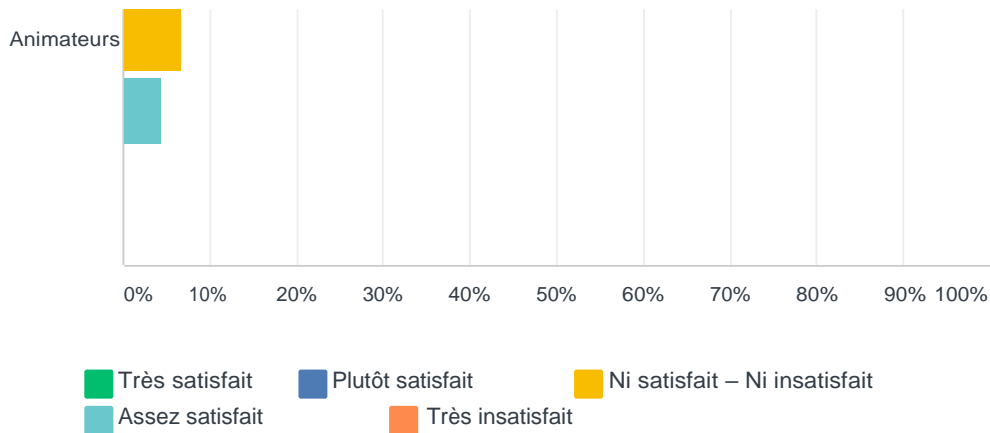
Séances en petits groupes - capacité organisationnelle	24.00%	12
Présentation - Résumé des conclusions des 1er et 2e jour	22.00%	11
Réunions du caucus provincial / régional	32.00%	16
Nombre total de répondants : 50		

### Q7 Veuillez indiquer votre satisfaction globale à l'égard de la conférence :

Ont répondu : 50      Ont passé : 0







	TRÈS SATISFAIT	PLUTÔT SATISFAIT	NI SATISFAIT NI INSATISFAIT	ASSEZ SATISFAIT	TRÈS INSATISFAIT	TOTAL
Lieu de la réunion	66.67% 28	28.57% 12	2.38% 1	0.00% 0	2.38% 1	42
Processus d'inscription	72.09% 31	13.95% 6	9.30% 4	4.65% 2	0.00% 0	43
Administration et soutien	72.50% 29	12.50% 5	10.00% 4	5.00% 2	0.00% 0	40
Matériel de conférence	51.22% 21	34.15% 14	7.32% 3	7.32% 3	0.00% 0	41
Opportunité de réseautage	52.38% 22	42.86% 18	2.38% 1	2.38% 1	0.00% 0	42
Présentations plénières et discussions de groupe	25.58% 11	44.19% 19	16.28% 7	11.63% 5	2.33% 1	43
Sessions en petits groupes	20.45% 9	54.55% 24	15.91% 7	9.09% 4	0.00% 0	44
Animateurs	44.44% 20	44.44% 20	6.67% 3	4.44% 2	0.00% 0	45

### Q8 Si vous avez une suggestion en tête pour la prochaine conférence nationale pour les Petits centres, qu'est-ce que ce serait ?

Ont répondu : 49    Ont passé : 1

### Q9 Quels changements, innovations ou améliorations apporterez-vous dans votre travail, le cas échéant, en conséquence directe de cette conférence ?

Ont répondu : 43    Ont passé : 7

### Q10 Quel impact, le cas échéant, les changements que vous apporterez à la suite de cette conférence auront-ils sur les immigrants et / ou votre communauté?

Ont répondu : 42    Ont passé : 8



**Q11 La conférence débouchera sur la création d'un document qui mettra en lumière les plus grandes priorités des petites collectivités pour l'appel de propositions pour 2019 dans tous les secteurs de programme et fonctionnels, pour lesquels les organisations faîtières seront consultées avant d'être soumises à l'IRCC. Avez-vous des suggestions pour l'appel de propositions qui, selon vous, n'ont pas été adéquatement transmises ou reconnues pendant la conférence ?**

Ont répondu : 39

Ont passé : 11

**Q12 Y a-t-il autre chose que vous aimeriez que nous sachions au sujet de votre expérience au cours de cette conférence ?**

Ont répondu : 43

Ont passé : 7